



# Astuce du mois


## Février 2013





### Personnaliser le guide PLAISIR ... c'est possible!

Aimeriez-vous ajouter une note au guide PLAISIR, à l'une ou l'autre des sections du profil ou encore à une intervention de soins? Si oui, il suffit de :

- ⇒ accéder au guide PLAISIR en cliquant sur le bouton  (se référer à l'astuce de janvier 2013 pour plus de détails);
- ⇒ cliquer sur le bouton « **Ajouter une note personnalisée à l'établissement** » (  ) situé en bas de l'écran du guide PLAISIR;
- ⇒ inscrire la note voulue et cliquer sur le bouton « **Ok** ».

Voilà, la note est maintenant inscrite et un bouton est ajouté à la suite de ceux déjà existant (  ). Si vous cliquez sur ce bouton ou que vous défilez la page du guide PLAISIR, vous y trouverez votre note. La note personnalisée est toujours surlignée en jaune.

Modes d'assistance	
Guider, diriger:	Vérifier le fonctionnement de l'appareil, le résidant pouvant par ailleurs le remplir seul.
Aide complète:	Vérifier et remplir l'appareil.
Notes personnalisées	
Choisir pour la brumification.	

Si une note est ajoutée dans une section du profil, le bouton représentant le guide devient orange (  ). Si une note est ajoutée à une intervention, l'icône  est présent devant le nom de l'intervention dans la section « **Catégorie de besoins et besoins spécifiques** ».

En cas de difficulté contactez EROS: [support@erosinfo.com](mailto:support@erosinfo.com)