



Petit rappel ou Astuce du mois

Juillet 2007



Joindre « rapidement » le fichier-session au courriel d'EROS

Si l'application eFRAN crée automatiquement le courriel pour EROS mais que ce courriel ne contient pas le fichier-session, voici une astuce à utiliser une fois que vous êtes dans le courriel pour y joindre le fichier-session. Il suffit,

- ⇒ d'ouvrir l'écran qui permet de sélectionner un fichier pour le joindre au courriel (ex : );
- ⇒ cliquer ensuite dans l'espace permettant d'inscrire le nom du fichier;
- ⇒ appuyer sur la touche « **ctrl** » et tout en la maintenant enfoncée, appuyer sur la lettre « **v** »;
- ⇒ le nom du fichier-session (ainsi que son chemin) s'inscrit alors automatiquement;
- ⇒ terminer l'opération en cliquant sur le bouton d'approbation (ex : , ).

Remarque : Cette astuce est valide **SEULEMENT** lorsque le courriel d'EROS est créé automatiquement par l'application eFRAN et que vous n'avez pas exécuté une autre opération « **copier-coller** » avant d'avoir terminé la dernière étape de l'astuce.

Bonne utilisation du eFRAN !